

CASA DE MONEDA DE CHILE S.A.

Estados financieros

31 de diciembre de 2009

CONTENIDO

Informe de los auditores independientes
Estado de situación financiera
Estado de resultados integrales
Estado de cambios en el patrimonio
Estado de flujos de efectivo
Notas a los estados financieros

\$ - Pesos chilenos
M\$ - Miles de pesos chilenos
US\$ - Dólares estadounidenses
MUSD - Dólares estadounidenses

PRICEWATERHOUSECOOPERS 

INFORME DE LOS AUDITORES INDEPENDIENTES


Santiago, 15 de abril de 2010

Señores Accionistas y Directores
Casa de Moneda de Chile S.A.


Hemos efectuado una auditoría al estado de situación financiera de Casa de Moneda de Chile S.A. al 31 de diciembre de 2009 y de los correspondientes estados de resultados integrales, de cambios en el patrimonio y de flujos de efectivo por el ejercicio de siete meses terminado en esa fecha. La preparación de dichos estados financieros (que incluyen sus correspondientes notas), es responsabilidad de la Administración de Casa de Moneda de Chile S.A. Nuestra responsabilidad consiste en emitir una opinión sobre estos estados financieros con base en la auditoría que efectuamos.

Nuestra auditoría fue efectuada de acuerdo con normas de auditoría generalmente aceptadas en Chile. Tales normas requieren que planifiquemos y realicemos nuestro trabajo con el objeto de lograr un razonable grado de seguridad que los estados financieros consolidados están exentos de representaciones incorrectas significativas. Una auditoría comprende el examen, a base de pruebas, de evidencias que respaldan los montos e informaciones revelados en los estados financieros consolidados. Una auditoría comprende, también, una evaluación de los principios de contabilidad utilizados y de las estimaciones significativas hechas por la Administración de la Compañía, así como una evaluación de la presentación general de los estados financieros consolidados. Consideramos que nuestra auditoría constituye una base razonable para fundamentar nuestra opinión.

En nuestra opinión, los mencionados estados financieros presentan razonablemente en todos sus aspectos significativos, la situación financiera de Casa de Moneda de Chile S.A. al 31 de diciembre de 2009, los resultados de sus operaciones y los flujos de efectivo por el ejercicio de siete meses finalizado en esa fecha, de acuerdo con Normas de Información Financiera de Chile y Normas Internacionales de Información Financiera.



Fernando Ormuela B.



Indice de los estados financieros consolidados de Casa de Moneda de Chile S.A.

Notas	Pág.
Estado de situación financiera	
Estado de resultados integrales	
Estado de cambios en el patrimonio neto	
Estado de flujos de efectivo indirecto	
Notas a los estados financieros	
1 Información general	1
2 Resumen de las principales políticas contables	2
2.1. Bases de preparación	2
2.2. Transacciones en moneda extranjera	4
2.3. Propiedades, plantas y equipos	5
2.4. Activos intangibles	6
2.5. Costos por intereses	6
2.6. Pérdidas por deterioro de valor de los activos no financieros	6
2.7. Activos financieros	6
2.8. Inventarios	6
2.9. Deudores comerciales y otras cuentas a cobrar	7
2.10. Efectivo y equivalentes al efectivo	7
2.11. Capital emitido	7
2.12. Acreedores comerciales	7
2.13. Préstamos que devengan intereses y que no generan intereses	7
2.14. Provisiones	8
2.15. Reconocimiento de ingresos	8
2.16. Activos no corrientes (o grupos de enajenación) mantenidos para la venta	9
2.17. Impuestos a las ganancias y diferidos	9
3 Política de gestión de riesgo	9
3.1. Riesgo operacional	9
3.2. Riesgo moneda extranjera	10
3.3. Riesgo crédito	10
3.4. Control interno	10
3.5. Gestión de riesgo financiero	10
4 Estimaciones y juicios contables	14
5 Efectivo y equivalente al efectivo	14
6 Deudores comerciales y Otras cuentas a cobrar	15
7 Inventarios	16
8 Pagos anticipados	17
9 Cuentas por cobrar por impuestos	17
10 Propiedades, plantas y equipos	18
11 Impuestos diferidos	19
12 Préstamos que devengan intereses y préstamos que no generan intereses	20
13 Acreedores comerciales y otras cuentas por pagar	22
14 Provisiones	23
15 Acciones ordinarias y preferentes	24
15.1. Capital suscrito y pagado	24
15.2. Número de acciones suscritas y pagadas	24
15.3. Dividendos	24

Notas	Pág.
16 Resultados retenidos (pérdidas acumuladas)	24
17 Ingresos	25
18 Composición de resultados relevantes	26
18.1. Gasto en personal	26
18.2. Depreciación	26
18.3. Gasto financiero	27
19 Impuesto a las ganancias	27
20 Garantías comprometidas con terceros, otros activos y pasivos contingentes y otros compromisos	27
21 Saldos y transacciones con partes relacionadas	28
22 Utilidad por acción	30
23 Contingencias, juicios y otros	30
24 Distribución del personal	31
25 Medio ambiente	32
26 Hechos posteriores	32

CASA DE MONEDA DE CHILE S.A.
ESTADO DE SITUACION FINANCIERA
(Miles de dólares)

	Nota	Al 31 de diciembre de 2009	Al 1 de junio de 2009
ACTIVOS			
<u>Activos corrientes</u>			
<u>Activos corrientes en operación</u>			
Efectivo y equivalentes al efectivo	5	11.427	3.773
Deudores comerciales y otras cuentas a cobrar	6	2.418	3.812
Cuentas por cobrar a entidades relacionadas	21	2.158	3.391
Inventarios	7	29.804	31.930
Pagos anticipados	8	1.414	3.466
Cuentas por cobrar por impuestos	9	<u>3.365</u>	<u>2.651</u>
Subtotal activos corrientes en operación		<u>50.586</u>	<u>49.023</u>
 <u>Activos no corrientes:</u>			
Propiedades, planta y equipos	10	28.377	29.814
Activo por impuestos diferidos	11	1.124	407
Otros activos no corrientes		<u>166</u>	<u>50</u>
Total activos no corrientes		<u>29.667</u>	<u>30.271</u>
Total activos		<u>80.253</u>	<u>79.294</u>
 PASIVOS Y PATRIMONIO NETO			
<u>Pasivos corrientes</u>			
<u>Pasivos corrientes en operación</u>			
Préstamos que devengan intereses	12	9.450	-
Acreedores comerciales y otras cuentas por pagar	13	11.318	16.013
Cuentas por pagar a entidades relacionadas	21	550	6.444
Provisiones	14	211	204
Otros pasivos		<u>252</u>	<u>-</u>
Subtotal pasivos corrientes en operación		<u>21.781</u>	<u>22.661</u>
 <u>Pasivos no corrientes</u>			
Pasivos por impuestos diferidos	11	<u>1.174</u>	<u>618</u>
Total pasivos no corrientes		<u>1.174</u>	<u>618</u>
Total pasivos		<u>22.955</u>	<u>23.279</u>
 PATRIMONIO NETO			
Capital emitido	15	46.504	46.504
Resultados retenidos		1.283	-
Otras reservas	15	<u>9.511</u>	<u>9.511</u>
Total patrimonio neto		<u>57.298</u>	<u>56.015</u>
Total pasivos y patrimonio neto		<u>80.253</u>	<u>79.294</u>

Las Notas adjuntas N°s 1 a 26 forman parte integral de estos estados financieros.

CASA DE MONEDA DE CHILE S.A.

ESTADO DE RESULTADOS INTEGRALES
(Miles de dólares)

	<u>Nota</u>	<u>Por el ejercicio comprendido entre el 1 de junio y el 31 de diciembre de 2009</u>
GANANCIA DE OPERACIONES		
Ingresos ordinarios	17	35.056
Costo de ventas	18	<u>(27.022)</u>
Margen bruto		<u>8.034</u>
Otros ingresos de operación	17	621
Costos de marketing	18	(359)
Costos de distribución	18	(307)
Gastos de administración	18	(6.713)
Gastos financieros	18	(244)
Diferencias de cambio		<u>1.324</u>
Ganancia antes de impuesto a las ganancias		2.356
Impuesto a las ganancias	19	<u>(523)</u>
GANANCIA DE ACTIVIDADES CONTINUADAS DESPUES DE IMPUESTO		
Ganancia de operaciones discontinuadas, neta de impuesto		<u>1.833</u> <u>-</u>
GANANCIA DEL EJERCICIO		
Otros ingresos y gastos integrales		<u>1.833</u> <u>-</u>
RESULTADO DE INGRESOS Y GASTOS INTEGRALES		
		<u><u>1.833</u></u>
 GANANCIAS BASICA POR ACCION		
Acciones comunes		10.000.000
Ganancias básicas por acción		
Ganancias básicas por acción de operaciones continuadas		0,2

Las Notas adjuntas N° 1 a 26 forman parte integral de estos estados financieros.

CASA DE MONEDA DE CHILE S.A.

ESTADO DE CAMBIO EN EL PATRIMONIO NETO

Por el ejercicio comprendido entre el 1 de junio y el 31 de diciembre de 2009, expresado en miles de dólares

	Cambios capital en acciones	Otras reservas varias	Resultados retenidos	Total de cambios en patrimonio neto
Patrimonio de apertura al 1 de junio de 2009(Nota 1)	46.504	11.175	-	57.679
Ajuste al patrimonio de apertura	-	(1.664)	-	(1.664)
Saldo inicial reexpresado	46.504	9.511	-	56.015
Cambios				
Resultado de ingresos y gastos integrales	-	-	1.833	1.833
Dividendos	-	-	(550)	(550)
Cambios en patrimonio	-	-	1.283	1.283
Saldo final período actual al 31 de diciembre de 2009	46.504	9.511	1.283	57.298

Debido que a la fecha de determinación del balance de apertura la Sociedad no contaba con un balance tributario que le permitiera determinar las diferencias entre los saldos tributarios y financieros, dicho balance de apertura no registraba los ajustes por impuestos diferidos.

Adicionalmente, la Administración realizó, un exhaustivo análisis de las operaciones que generaran los saldos por IVA existentes al 31 de mayo de 2009 que fueran traspasados a la Sociedad en su balance de apertura, de acuerdo al Decreto Supremo 1207. Este estudio determinó que el crédito por IVA, originalmente traspasado y aportado en la Sociedad como parte de su patrimonio inicial, no podrá ser efectivamente utilizado por ésta. En consecuencia, se procedió a ajustar los activos y pasivos relacionados con estos impuestos.

Los ajustes por impuesto diferido derivaron en el reconocimiento de los saldos expuestos en Nota 11. La regularización de los saldos por IVA implicó el reconocimiento de un mayor pasivo, expuesto en la línea Acreedores comerciales y otras cuentas por pagar por MUSD 2.443 al 1 de junio y 31 de diciembre de 2009 y de una mayor cuenta por cobrar por impuestos por MUSD 990 al 1 de junio y 31 de diciembre de 2009.

CASA DE MONEDA DE CHILE S.A.

ESTADO DE FLUJO DE EFECTIVO
(Miles de dólares)

Por el ejercicio
comprendido entre el
1 de junio y el 31 de diciembre de 2009

ESTADO DE FLUJO DE EFECTIVO

Ganancia del ejercicio	1.833
Gasto por impuesto a las ganancias	523
Otros incrementos (disminuciones) a conciliar con ganancia (pérdida) de operaciones	
Provisiones	<u>929</u>
Ganancia de operaciones	<u>3.285</u>
Ajustes no monetarios	
Depreciación del período	1.859
Aumento en activos por impuestos diferidos	(818)
Aumento en pasivos por impuestos diferidos	<u>441</u>
Ajustes no monetarios	<u>1.482</u>
Flujos de efectivo antes de cambios en el capital de trabajo	<u>4.767</u>
Incremento (disminución) en capital de trabajo:	
Disminución en inventarios	2.126
Disminución en deudores comerciales y otras cuentas por cobrar	2.930
Disminución en pagos anticipados	1.670
Incremento en otros activos	(116)
Disminución en impuestos por recuperar	(331)
Disminución en acreedores comerciales y otras cuentas por pagar	(12.461)
Incremento en otros pasivos	<u>252</u>
Total flujo efectivo por operaciones	<u>(5.930)</u>
Total flujos de efectivo netos de actividades de operación	<u><u>(1.163)</u></u>

CASA DE MONEDA DE CHILE S.A.

ESTADO DE FLUJO DE EFECTIVO (continuación)

	Por el ejercicio comprendido entre el <u>1 de junio y el 31 de diciembre de 2009</u>
Incorporación de propiedades, planta y equipo	<u>(422)</u>
Total flujos de efectivo netos de actividades de inversión	<u>(422)</u>
Obtención de préstamos	9.450
Total flujos de efectivo netos utilizados en actividades de financiamiento	<u>9.450</u>
Variación neta del efectivo y equivalentes al efectivo	7.865
Variación de otras reservas	(211)
Saldo inicial de efectivo y equivalentes al efectivo, presentados en el estado de flujo de efectivo	<u>3.773</u>
Saldo final de efectivo y equivalentes al efectivo, presentados en el estado de flujo de efectivo	<u>11.427</u>

Las Notas adjuntas N°s 1 a 26 son parte integral de estos estados financieros.

CASA DE MONEDA DE CHILE S.A.
NOTAS A LOS ESTADOS FINANCIEROS

NOTA 1 – INFORMACION GENERAL

Casa de Moneda de Chile S.A. es una sociedad industrial que se constituyó en Santiago el día 1 de junio de 2009 como sociedad anónima cerrada.

El domicilio social y sus oficinas principales se encuentran en Avenida Portales número 3586 comuna de Estación Central.

Casa de Moneda de Chile S.A. tiene por objeto social la producción y comercialización de monedas, billetes y otras especies valoradas de Chile, Argentina y Bolivia principalmente.

Los presentes estados financieros corresponden al ejercicio de siete meses terminado al 31 de diciembre de 2009. El estado de situación financiera al 1 de junio de 2009 corresponde al balance de apertura de Casa de Moneda de Chile S.A., Sociedad que nace en esa fecha con motivo de la transformación en sociedad anónima conforme a lo estipulado en la Ley 20.309 de fecha 11 de diciembre de 2008.

De acuerdo a dicha ley, el capital inicial de Casa de Moneda de Chile S.A. será una cantidad igual a la suma del valor libro, al 31 de diciembre de 2007, de los bienes fiscales que estén destinados o en uso por el servicio público Casa de Moneda de Chile, el cual debe ser ajustado de acuerdo a la normativa de Superintendencia de Valores y Seguros. Para esto, la Sociedad ha determinado adoptar anticipadamente las Normas de Información Financiera de Chile y las Normas Internacionales de Información Financiera (NIIF o IFRS).

Por tanto, el estado de situación financiera de apertura de Casa de Moneda de Chile S.A. al 1 de junio de 2009 ha sido ajustado a fin de reflejar las operaciones realizadas por la Sociedad entre el 1 de enero de 2008 y el 31 de mayo de 2009. Asimismo, estos saldos han sido ajustados para cumplir con los requerimientos de IFRS. Los ajustes antes mencionados se presentan dentro de Otras reservas varias en el patrimonio, según el siguiente detalle:

MOVIMIENTO PATRIMONIAL Y AJUSTE DE PATRIMONIO DE INICIO A IFRS

	<u>MUSD</u>
Saldo inicial al 31 de diciembre de 2007 según Ley 20.309	46.504
Resultado año 2008	6.081
Resultado enero - mayo 2009	<u>6.120</u>
Total saldo final antes de ajustes IFRS	58.705
Total ajustes IFRS	<u>(1.026)</u>
Total Patrimonio al 1 de junio de 2009	<u><u>57.679</u></u>

COMPOSICION DEL PATRIMONIO AL 1 DE JUNIO DE 2009

	<u>MUSD</u>
Capital al 1 de junio de 2009 (Ley 20.309)	46.504
Otras reservas	<u>11.175</u>
Total Patrimonio al 1 de junio de 2009	<u><u>57.679</u></u>

El concepto de los principales ajustes se detalla a continuación:

	<u>MUSD</u>
Reconocimiento de ingresos	1.488
Ajuste de existencias	(1.274)
Ajuste de activos fijos	(2.552)
Incremento de provisiones	(773)
Tasación de edificaciones	(2.595)
Tasación terrenos	4.932
Otros	<u>(252)</u>
Total	<u><u>(1.026)</u></u>

NOTA 2 – RESUMEN DE PRINCIPALES POLITICAS CONTABLES

A continuación se describen las principales políticas contables adoptadas en la preparación de estos estados financieros. Estas políticas han sido diseñadas en función de las NIIF vigentes al 31 de diciembre de 2009.

2.1. Bases de preparación

El presente estado de situación financiera de Casa de Moneda de Chile S.A. al 31 de diciembre de 2009 comparativos al 1 de junio de 2009 que constituyen los primeros estados financieros de la Sociedad preparados de acuerdo con Normas Internacionales de Información Financiera (NIIF). Las cifras incluidas en los estados financieros están expresadas en miles de dólares norteamericanos, debido a que el dólar norteamericano es la moneda funcional de la Sociedad.

Los estados financieros se han preparado bajo el criterio del costo histórico, aunque modificado por la revalorización de terrenos y edificaciones.

La preparación del estado de situación conforme a las NIIF requiere el uso de ciertas estimaciones contables críticas. También exige a la Administración que ejerza su juicio en el proceso de aplicación de las políticas contables de la Sociedad.

(a) Periodo contable

Como se menciona en la Nota 1, los presentes estados financieros corresponden al período de 7 meses cerrado al 31 de diciembre de 2009, siendo este el primer ejercicio social de Casa de Moneda de Chile S.A. con sus respectivas notas comparativas al 1 de junio de 2009, fecha de constitución de la Sociedad.

(b) Normas adoptadas con anticipación por la Sociedad

La Sociedad ha definido adoptar anticipadamente la NIC 24 revisada en noviembre de 2009. Esta norma exceptúa de los requerimientos de revelación de saldos y transacciones en entidades relacionadas con el Gobierno.

(c) Normas, modificaciones e interpretaciones a las normas existentes que no han entrado en vigencia, y que la Sociedad no ha adoptado con anticipación.

A la fecha de emisión de estos estados financieros, se habían publicado las interpretaciones que se detallan a continuación.

NIIF 1 revisada:

Adopción por primera vez de las normas internacionales de información financiera. Aplicación obligatoria 1 de julio de 2009.

NIC 27 revisada:

Estados financieros consolidados e individuales. Aplicación 1 de julio de 2009.

NIIF 3 revisada:

Combinación de negocios. Aplicación 1 de julio de 2009.

NIC 39 y NIIF 7 revisadas:

Reclasificación de activos financieros. Aplicación 1 de julio de 2009.

NIC 39 revisada:

Elección de partidas cubiertas. Aplicación 1 de julio de 2009.

NIC 1 rectificación:

Presentación de estados financieros. Aplicación 1 de enero de 2010.

NIFF 2 rectificación:

Pago basado en acciones. Aplicación 1 de enero de 2010.

NIC 38 rectificación:

Activos intangibles. Aplicación 1 de enero de 2010.

NIIF 5 rectificación:

Valorización de activos no corrientes clasificados como mantenidos para la venta. Aplicación 1 de enero de 2010.

NIIF 9 Clasificación y medición de activos financieros aplicable desde 1 de enero de 2013.

Nuevas interpretaciones

CINIIF 17 – Distribución a los propietarios de activos no monetarios. Aplicación 1 de julio de 2009.

CINIIF 18 – Transferencia de activos desde clientes. Aplicación 1 de julio de 2009.

CINIIF 19 – Existencia de pasivos financieros con instrumentos de patrimonio aplicable para períodos iniciados el 1 de julio de 2010.

La Administración de Casa de Moneda de Chile S.A. estima que la adopción de las nuevas Normas, Modificaciones o Interpretaciones, antes descritas, no tendrán un efecto significativo en los estados financieros en el período de su aplicación inicial.

2.2. Transacciones en moneda extranjera

(a) Moneda de presentación y moneda funcional

Las partidas incluidas en los estados financieros se valoran utilizando la moneda del entorno económico principal en que la entidad opera que es el dólar estadounidense.

(b) Transacciones y saldos

Las transacciones en moneda extranjera se convierten a la moneda funcional utilizando los tipos de cambio vigentes en las fechas de las transacciones. Las pérdidas y ganancias en moneda extranjera que resultan de la liquidación de estas transacciones y de la conversión a los tipos de cambio de cierre de los activos y pasivos monetarios denominados en moneda extranjera, se reconocen en el estado de resultados, excepto si se difieren en patrimonio neto como las coberturas de flujos de efectivo y las coberturas de inversiones netas.

Los cambios en el valor razonable de títulos monetarios denominados en moneda extranjera clasificados como disponibles para la venta son analizados entre diferencias de conversión resultantes de cambios en el costo amortizado del título y otros cambios en el importe en libros del título. Las diferencias de conversión se reconocen en el resultado del ejercicio y otros cambios en el importe en libros se reconocen en el patrimonio neto.

Las diferencias de conversión sobre partidas no monetarias, tales como instrumentos de patrimonio mantenidos a valor razonable con cambios en resultados, se presentan como parte de la ganancia o pérdida en el valor razonable. Las diferencias de conversión sobre partidas no monetarias, tales como instrumentos de patrimonio clasificados como activos financieros disponibles para la venta, se incluyen en el patrimonio neto en la reserva de revalorización.

Los tipos de cambio y valores vigentes al cierre del período son los siguientes:

<u>Fecha</u>	<u>\$Ch/US\$</u>	<u>UF</u>
31 de diciembre de 2009	507,10	20.942,88

2.3 Propiedades, planta y equipos

Los elementos del activo fijo incluidos en propiedades, planta y equipos, se reconocen por su costo menos la depreciación y pérdidas por deterioro acumuladas correspondientes, excepto por los terrenos y edificios, los que se valorizan según el siguiente párrafo.

Terreno y edificios comprenden principalmente a la fábrica productiva y oficinas, que son mostrados a su valor justo, en base a una valuación periódica, por tasadores externos independientes, menos la depreciación acumulada por edificios. Cualquier depreciación acumulada a la fecha de revaluación es eliminada contra el monto bruto del activo, y el saldo neto es retasado revalorizando el valor neto del activo. Los incrementos en el valor en libros que surgen de la revalorización del activo fijo se cargan en otras reservas en el patrimonio neto. Las disminuciones que compensan incrementos previos del mismo activo se cargan contra las reservas por valores razonables directamente en el patrimonio neto; las disminuciones restantes se cargan a resultados. Cada año la diferencia entre la depreciación basada en el monto revalorizado del activo cargada en el estado de resultados y la depreciación basada en su costo original se traspasa desde la reserva para valores razonables a reservas por ganancias acumuladas en el patrimonio.

Las otras clases de propiedades, planta y equipos están expuestas a su costo histórico menos depreciación. El costo histórico incluye gastos que son directamente atribuibles a la adquisición e instalaciones del bien.

Los costos posteriores se incluyen en el valor del activo inicial o se reconocen como un activo separado, sólo cuando es probable que los beneficios económicos futuros asociados con los elementos del activo fijo vayan a fluir a la Empresa y el costo del elemento pueda determinarse de forma fiable. El valor del componente sustituido se da de baja contablemente. El resto de reparaciones y mantenciones se cargan en el resultado del ejercicio en el que se incurre.

Los terrenos no se deprecian. La depreciación en otros activos se calcula usando el método lineal para asignar sus costos o importes revalorizados a sus valores residuales sobre sus vidas útiles técnicas estimadas:

Construcciones	30 años
Maquinaria	10 años
Vehículos	7 años
Mobiliario, accesorios y equipo	7 años

El valor residual y la vida útil de los activos se revisan y ajustan, si es necesario, en cada cierre de balance.

Cuando el valor de un activo es superior a su importe recuperable estimado, su valor se reduce de forma inmediata hasta su importe recuperable (Nota 2.6).

Las pérdidas y ganancias por la venta de activo fijo se calculan comparando los ingresos obtenidos con el valor en libros y se incluyen en el estado de resultados. Al vender activos revalorizados, los valores incluidos en reservas de revalorización se traspasan a reservas por ganancias acumuladas.

De acuerdo con la NIC 8 se deberá revelar la naturaleza e impacto de un cambio en una estimación contable que tenga efecto en el ejercicio o en futuros ejercicios. Estos cambios podrían afectar a las vidas útiles, los valores residuales, métodos de depreciación y costos de desmantelamiento.

2.4. Activos intangibles

Las licencias para programas informáticos adquiridas, se capitalizan sobre la base de los costos en que se ha incurrido para adquirirlas y prepararlas para usar el programa específico. Estos costos se amortizan durante sus vidas útiles estimadas (3 a 5 años).

2.5 Costos por intereses

Los costos por intereses incurridos para la construcción de cualquier activo calificado se capitalizan durante el período de tiempo que es necesario para completar y preparar el activo para el uso que se pretende. Otros costos por intereses se registran en resultados (gastos).

2.6 Pérdidas por deterioro de valor de los activos no financieros

Los activos que tienen una vida útil indefinida, por ejemplo, los terrenos, no están sujetos a amortización y se someten anualmente a pruebas de pérdidas por deterioro del valor. Los activos sujetos a amortización se someten a pruebas de pérdidas por deterioro siempre que algún suceso o cambio en las circunstancias indique que el importe en libros puede no ser recuperable. Se reconoce una pérdida por deterioro por el exceso del importe en libros del activo sobre su importe recuperable. El importe recuperable es el valor razonable de un activo menos los costos para la venta o el valor de uso, el mayor de los dos. A efectos de evaluar las pérdidas por deterioro del valor, los activos se agrupan al nivel más bajo para el que hay flujos de efectivo identificables por separado (unidades generadoras de efectivo). Los activos no financieros, distintos del goodwill, que hubieran sufrido una pérdida por deterioro se someten a revisiones a cada fecha de balance por si se hubieran producido reversiones de la pérdida.

2.7 Activos financieros

La Sociedad clasifica sus activos financieros en las siguientes categorías: a valor razonable con cambios en resultados, préstamos y cuentas a cobrar, activos financieros mantenidos hasta su vencimiento y disponibles para la venta. La clasificación depende del propósito con el que se adquirieron los activos financieros. La Administración determina la clasificación de sus activos financieros en el momento de reconocimiento inicial.

Las cuentas a cobrar son activos financieros no derivados con pagos fijos o determinables que no cotizan en un mercado activo. Se incluyen en activos corrientes, excepto para vencimientos superiores a 12 meses desde de la fecha del balance que se clasifican como activos no corrientes. Los préstamos y cuentas a cobrar se incluyen en deudores comerciales y otras cuentas a cobrar en el balance (Nota 2.9).

2.8 Inventarios

Los inventarios se valorizan a su costo o a su valor neto realizable, el menor de los dos. El costo se determina por el método del precio promedio ponderado. El costo de los productos terminados y de los productos en curso incluye los costos de diseño, las materias primas, la mano de obra directa, otros costos directos y gastos generales de fabricación (basados en una capacidad operativa normal), pero no incluye los costos por intereses. El valor neto realizable es el precio de venta estimado en el curso normal del negocio, menos los costos variables de venta aplicables.

2.9 Deudores comerciales y otras cuentas a cobrar

Las cuentas comerciales a cobrar se reconocen inicialmente por su valor razonable y posteriormente por su costo amortizado de acuerdo con el método de tasa de interés efectivo, menos la provisión por pérdidas por deterioro del valor. Se establece una provisión para pérdidas por deterioro de cuentas comerciales a cobrar cuando existe evidencia objetiva de que la Sociedad no será capaz de cobrar todos los importes que se le adeudan de acuerdo con los términos originales de las cuentas a cobrar. La existencia de dificultades financieras significativas por parte del deudor, la probabilidad de que el deudor entre en quiebra o reorganización financiera y la falta o mora en los pagos se consideran indicadores de que la cuenta a cobrar se ha deteriorado. El importe de la provisión es la diferencia entre el importe en libros del activo y el valor actual de los flujos futuros de efectivo estimados, descontados a la tasa de interés efectivo. El importe en libros del activo se reduce a medida que se utiliza la cuenta de provisión y la pérdida se reconoce en el estado de resultados dentro de "costos de venta y comercialización". Cuando una cuenta a cobrar sea incobrable, se regulariza contra la cuenta de provisión para las cuentas a cobrar.

La recuperación posterior de importes dados de baja con anterioridad se reconocen como partidas al haber de "costos de venta y comercialización".

2.10 Efectivo y equivalentes al efectivo

El efectivo y equivalentes al efectivo incluyen el efectivo en caja, los depósitos a plazo en entidades de crédito, otras inversiones a corto plazo de gran liquidez con un vencimiento original de tres meses o menos y los descubiertos bancarios. En el balance de situación, los descubiertos bancarios se clasifican como recursos ajenos en el pasivo corriente.

2.11 Capital emitido

Todas las acciones que la Sociedad presenta son ordinarias y se clasifican como patrimonio neto.

2.12 Acreedores comerciales

Los proveedores se reconocen inicialmente a su valor razonable y posteriormente se valoran por su costo amortizado utilizando el método de tasa de interés efectivo.

2.13 Préstamos que devengan intereses y que no generan intereses

Los recursos ajenos se reconocen, inicialmente, por su valor razonable, netos de los costos en que se haya incurrido en la transacción. Posteriormente, los recursos ajenos se valorizan por su costo amortizado; cualquier diferencia entre los fondos obtenidos (netos de los costos necesarios para su obtención) y el valor de reembolso, se reconoce en el estado de resultados durante la vida de la deuda de acuerdo con el método de tasa de interés efectivo.

Los recursos ajenos se clasifican como pasivos corrientes a menos que la Sociedad tenga un derecho incondicional a diferir su liquidación durante al menos 12 meses después de la fecha del balance.

2.14 Provisiones

Las provisiones para restauración medioambiental, costos de reestructuración y litigios se reconocen cuando: la sociedad tiene una obligación presente, ya sea legal o implícita, como resultado de sucesos pasados; es probable que vaya a ser necesaria una salida de recursos para liquidar la obligación, y el importe se ha estimado de forma fiable. Las provisiones por reestructuración incluyen sanciones por cancelación del arrendamiento y pagos por despido a los empleados. No se reconocen provisiones para pérdidas de explotación futuras.

Cuando exista un número de obligaciones similares, la probabilidad de que sea necesario un flujo de salida para la liquidación se determina considerando el tipo de obligaciones como un todo. Se reconoce una provisión incluso si la probabilidad de que un flujo de salida con respecto a cualquier partida incluida en la misma clase de obligaciones pueda ser pequeña.

Las provisiones se valoran por el valor actual de los desembolsos que se espera que sean necesarios para liquidar la obligación usando una tasa antes de impuestos que refleje las evaluaciones del mercado actual del valor temporal del dinero y los riesgos específicos de la obligación. El incremento en la provisión con motivo del paso del tiempo se reconoce como un gasto por intereses.

2.15 Reconocimiento de ingresos

Los ingresos ordinarios incluyen el valor razonable de las contraprestaciones recibidas o a recibir por la venta de bienes y servicios en el curso ordinario de las actividades de Casa de Moneda de Chile S.A. Los ingresos ordinarios se presentan netos del impuesto sobre el valor agregado de la venta, devoluciones, rebajas y descuentos.

Casa de Moneda de Chile S.A. reconoce los ingresos cuando el importe de los mismos se puede valorar con fiabilidad, es probable que los beneficios económicos futuros vayan a fluir a la entidad y se cumplen las condiciones específicas para cada una de las actividades de la empresa, tal y como se describe a continuación. No se considera que sea posible valorar el importe de los ingresos con fiabilidad hasta que no se han resuelto todas las contingencias relacionadas con la venta. La sociedad basa sus estimaciones en resultados históricos, teniendo en cuenta el tipo de cliente, el tipo de transacción y los términos concretos de cada acuerdo.

La Sociedad fabrica y vende monedas, billetes, placas patentes y permisos de circulación en el mercado al por mayor. Las ventas de bienes se reconocen cuando la sociedad ha entregado los productos al mayorista, el mayorista tiene total discreción sobre el canal de distribución y sobre el precio al que se venden los productos, y no existe ninguna obligación pendiente de cumplirse que pueda afectar la aceptación de los productos por parte del mayorista. La entrega no tiene lugar hasta que los productos se han enviado al lugar concreto, los riesgos de obsolescencia y pérdida se han transferido al mayorista, y el mayorista ha aceptado los productos de acuerdo con el contrato de venta, el periodo de aceptación ha finalizado, o bien el la sociedad tiene evidencia objetiva de que se han cumplido los criterios necesarios para la aceptación.

Las monedas, billetes, placas patentes y permisos de circulación se venden con descuentos por volumen de compra; los clientes tienen derecho a devolver los productos defectuosos en el mercado mayorista. Las ventas se reconocen en función del precio fijado en el contrato de venta, neto de los descuentos por volumen y las devoluciones estimadas a la fecha de la venta. Los descuentos por volumen se evalúan en función de las compras anuales previstas. Se asume que no existe un componente de financiación, dado que las ventas se realizan con un periodo medio de cobro de 23 días, lo que está en línea con la práctica del mercado.

2.16 Activos no corrientes (o grupos de enajenación) mantenidos para la venta

Los activos no corrientes (o grupos de enajenación) se clasifican como activos mantenidos para la venta y se reconocen al menor del importe en libros y el valor razonable menos los costos para la venta si su importe en libros se recupera principalmente a través de una transacción de venta en lugar de a través del uso continuado.

2.17 Impuesto a la renta e impuestos diferidos

Los impuestos diferidos se calculan de acuerdo con el método del balance, sobre las diferencias temporales que surgen entre las bases tributarias de los activos y pasivos y sus importes en libros.

La Sociedad comienza a tributar impuesto a la renta desde el 1 de junio del 2009, por lo tanto ha procedido a calcular el valor de los activos y pasivos tributarios a esa fecha, a los efectos de determinar las diferencias temporales correspondientes.

El impuesto diferido se determina usando la tasa de impuesto aprobado o a punto de aprobarse en la fecha del estado financiero y que se espera aplicar cuando el correspondiente activo por impuesto diferido se realice o el pasivo por impuesto diferido se liquide.

Los activos por impuestos diferidos se reconocen en la medida en que es probable que vaya a disponerse de beneficios fiscales futuros con los que poder compensar las diferencias temporales activas.

NOTA 3 – POLITICA DE GESTION DE RIESGOS

En el curso normal de sus negocios y actividades, Casa de Moneda de Chile S.A. está expuesta a distintos riesgos de naturaleza financiera que pueden afectar de manera mas o menos significativa el valor económico de sus flujos y activos y, en consecuencia, sus resultados.

La Sociedad dispone de una organización y de sistemas de información, administrados por la Gerencia de Informática, Finanzas y Administración, que permite identificar dichos riesgos, determinar su magnitud, proponer al Directorio medidas de mitigación, ejecutar dichas medidas y controlar su efectividad.

Adicionalmente, la Sociedad posee pólizas de seguros que cubren riesgos operacionales relacionados con posibles siniestros en sus procesos e instalaciones y seguros de responsabilidad civil.

Las principales situaciones de riesgo a que está expuesta la actividad son las siguientes:

3.1 Riesgo operacional

La Sociedad adquiere materias primas del tipo commodities en el mercado de los metales, principalmente cobre, aluminio, níquel y zinc, como también metales finos como la plata y el oro principalmente en el mercado nacional. No ha sido política de la Compañía participar en el mercado de futuros u otros derivados asociados a la adquisición de estos insumos.

3.2 Riesgo de moneda extranjera

La moneda funcional de Casa de Moneda de Chile S.A. es el dólar estadounidense, sin embargo, existen partidas de los estados financieros denominados en moneda local (pesos o UF) como ciertas ventas locales y otras obligaciones. Las cuales están expuestas a cambios en su valor en dólares en la medida que se produzcan fluctuaciones en la paridad peso/US\$ o UF/US\$.

3.3 Riesgo de crédito

Este riesgo está referido a la capacidad de terceros de cumplir con sus obligaciones financieros con Casa de Moneda de Chile S.A. con lo anterior se distingue fundamentalmente como riesgo los deudores por venta. El riesgo de incobrabilidad de las cuentas por cobrar es significativamente bajo, toda vez que casi la totalidad de las ventas locales (mayor al 90%) corresponden a facturaciones de dos tipos de clientes; Banco Central de Chile y Municipalidades.

3.4 Control interno

La Sociedad cuenta con mecanismos de control interno, controles de gestión de riesgos, controles de gestión económico-financiero, para asegurar que las operaciones se realicen en concordancia con las políticas, normas y procedimientos establecidos internamente.

3.5 Gestión del riesgo financiero

Las actividades de la Sociedad están expuestas a diversos riesgos financieros: riesgo de mercado (incluyendo riesgo de tipo de cambio, riesgo de tasa de interés del valor razonable y riesgo de precios), riesgo de crédito y riesgo de liquidez. El programa de gestión del riesgo global de Casa de Moneda de Chile S.A. se centra en la incertidumbre de los mercados financieros y trata de minimizar los efectos potenciales adversos sobre la rentabilidad financiera de la Sociedad.

La Compañía dispone de una organización y de sistemas de información, administrados por la Gerencia de Informática, Finanzas y Administración, que permite identificar dichos riesgos, determinar su magnitud, proponer al Directorio medidas de mitigación, ejecutar dichas medidas y controlar su efectividad.

Adicionalmente, la Sociedad posee pólizas de seguros que cubren riesgos operacionales relacionados con posibles siniestros en sus procesos e instalaciones y seguros de responsabilidad civil.

(a) Riesgo de mercado

(i) Riesgo de tipo de cambio

La Sociedad opera en el ámbito internacional y, por lo tanto, está expuesto a riesgo de tipo de cambio por operaciones con divisas, especialmente el dólar, francos suizos y euros. El riesgo de tipo de cambio surge de transacciones comerciales futuras, activos y pasivos reconocidos e inversiones netas en operaciones en el extranjero.

La Administración ha establecido una política que obliga a gestionar su riesgo de tipo de cambio de moneda extranjera frente a la moneda funcional. La Sociedad tiene la obligación de cubrir la totalidad del riesgo de tipo de cambio al que quedan expuestas. Para gestionar el riesgo de tipo de cambio que surge de transacciones comerciales futuras y los activos y pasivos reconocidos, Casa de Moneda de Chile S.A. utiliza contratos a plazo. El riesgo de tipo de cambio surge cuando las transacciones comerciales futuras o los activos o pasivos reconocidos están denominados en una moneda que no es la moneda funcional de la entidad.

La Sociedad no posee inversiones en operaciones en el extranjero, por lo que no existen activos ni pasivos expuestos al riesgo de conversión de moneda extranjera.

(ii) Riesgos operacionales

La operación de Casa de Moneda de Chile S.A. está expuesta a riesgos tales como daños en las instalaciones y edificios, accidentes laborales, fallas en los equipos y catástrofes naturales.

Con el propósito de resguardar las actividades propias del giro de la Empresa, en diciembre de 2009 se renovaron las pólizas de seguros Todo Riesgo, Responsabilidad Civil, Accidentes Personales, Vehículos Motorizados y Transporte Terrestre.

(iii) Riesgo de tasa de interés de los flujos de efectivo y del valor razonable

Como la Sociedad no posee activos remunerados importantes, los ingresos y los flujos de efectivo de las actividades de explotación de Casa de Moneda de Chile S.A. son bastante independientes respecto de las variaciones en las tasas de interés de mercado.

El riesgo de tasa de interés de la Sociedad surge de los recursos ajenos a largo plazo. La política de la Sociedad consiste en mantener aproximadamente un 70% de sus recursos ajenos en instrumentos con tasa de interés fijo utilizando permutas de tasa de interés para conseguir este objetivo cuando sea necesario.

Ocasionalmente, la Sociedad también realiza permutas de tasa de interés fijo a variable para cubrir el riesgo de tasa de interés del valor razonable que surge cuando ha obtenido recursos ajenos a tipos fijos por encima del objetivo del 30%.

(b) Riesgo de crédito

El riesgo de crédito se gestiona por la Sociedad. El riesgo de crédito surge del efectivo y equivalentes al efectivo y depósitos con bancos e instituciones financieras, así como de clientes mayoristas y minoristas, incluyendo cuentas a cobrar pendientes y transacciones comprometidas. En relación con los bancos e instituciones financieras, únicamente se aceptan entidades a las que se ha calificado de forma independiente con una categoría mínima de rating N-1. Si a los clientes mayoristas se les ha calificado de forma independiente, entonces se utilizan dichas calificaciones. En caso contrario, si no hay una calificación independiente, el control de crédito evalúa la calidad crediticia del cliente, teniendo en cuenta su posición financiera, la experiencia pasada y otros factores. Los límites individuales de crédito se establecen en función de las calificaciones internas y externas de acuerdo con los límites fijados por el Consejo. Regularmente se hace un seguimiento de la utilización de los límites de crédito. Las ventas a los clientes minoristas se liquidan en efectivo o mediante el uso de tarjetas de crédito reconocidas.

La tabla que se muestra a continuación muestra los límites de crédito de acuerdo a oficio 237 del Ministerio de Hacienda.

<u>Instrumento</u>	31 de diciembre de 2009 <u>límite de crédito M\$</u>	<u>Saldo M\$</u>
Línea de crédito	13.000.000	-
Cartas de Créditos	35.000.000	4.785.887
Instrumentos financieros	<u>3.000.000</u>	<u>-</u>
	<u>51.000.000</u>	<u>4.785.887</u>

Durante los ejercicios para los que se presenta información no se excedieron los límites de crédito aprobados por el Ministerio de Hacienda, y la Administración no espera que se produzcan pérdidas por incumplimiento de ninguna de las contrapartes indicadas.

Si los datos cuantitativos revelados en la fecha de presentación fueran poco representativos de la exposición al riesgo de la entidad durante el ejercicio, se facilitará información adicional que sea representativa.

(c) Riesgo de liquidez

Una gestión prudente del riesgo de liquidez implica el mantenimiento de suficiente efectivo y valores negociables, la disponibilidad de financiación mediante un importe suficiente de facilidades de crédito comprometidas y tener capacidad para liquidar posiciones de mercado. Dado el carácter dinámico de los negocios subyacentes, el Departamento de Tesorería de la Sociedad tiene como objetivo mantener la flexibilidad en la financiación mediante la disponibilidad de líneas de crédito comprometidas.

La Administración realiza un seguimiento de las previsiones de la reserva de liquidez de la Sociedad en función de los flujos de efectivo esperados.

La provisión de la reserva de liquidez al 31 de diciembre de 2009 es como sigue:

	<u>Al 31 de diciembre de 2009</u>
	MUSD
Saldo de apertura	3.773
Cobros operativos	15.289
Pagos operativos	(10.498)
Salida de efectivo para inversiones	(11.019)
Importes recibidos por venta de inversiones	<u>11.037</u>
Saldo de cierre	<u>8.582</u>

La tabla que se muestra a continuación presenta un análisis de los pasivos financieros de la Sociedad que se liquidarán por el neto agrupados por vencimientos de acuerdo con los plazos pendientes a la fecha de balance hasta la fecha de vencimiento estipulada en el contrato. Los importes que se muestran en la tabla corresponden a los flujos de efectivo estipulados en el contrato sin descontar. Los saldos a pagar dentro de 12 meses equivalen a los importes en libros de los mismos, dado que el efecto del descuento no es significativo.

	<u>Menos de un año</u>	<u>Entre 1 y 2 años</u>	<u>Entre 2 y 5 años</u>	<u>Más de 5 años</u>
	MUSD	MUSD	MUSD	MUSD
Al 31 de diciembre de 2009				
Préstamos que devengan intereses	<u>9.450</u>	<u>-</u>	<u>-</u>	<u>-</u>

NOTA 4 – ESTIMACIONES Y JUICIOS CONTABLES

Las estimaciones y juicios se evalúan continuamente y se basan en la experiencia histórica y otros factores, incluidas las expectativas de sucesos futuros que se creen razonables bajo las circunstancias.

La Sociedad hace estimaciones y juicios en relación con el futuro. Las estimaciones contables resultantes, por definición, raramente igualarán a los correspondientes resultados reales. A continuación se explican las estimaciones y juicios que tienen un riesgo significativo de dar lugar a un ajuste material en los importes en libros de los activos y pasivos dentro del ejercicio financiero siguiente.

Propiedades, plantas y equipos

El tratamiento contable de la inversión en propiedades, plantas y equipos considera la realización de estimaciones para determinar el período de vida útil utilizada para el cálculo de su depreciación.

Provisiones

Debido a las incertidumbres inherentes a las estimaciones necesarias para determinar el importe de las provisiones, los desembolsos reales pueden diferir de importes reconocidos originalmente sobre la base de dichas estimaciones.

NOTA 5 – EFECTIVO Y EQUIVALENTES AL EFECTIVO

	Al 31 de diciembre de <u>2009</u>	Al 1 de junio de <u>2009</u>
	MUSD	MUSD
Efectivo en caja	45	10
Saldos en bancos	3.679	3.763
Depósitos	<u>7.703</u>	-
Total	<u>11.427</u>	<u>3.773</u>

El efectivo y equivalentes presentado en balance concilia con el presentado en el estado de flujo de efectivo.

Los depósitos a plazo se encuentran registrados a su costo amortizado y el detalle al 31 de diciembre de 2009 es el siguiente:

Depósitos a plazo

<u>Colocación</u>	<u>Entidad</u>	<u>Moneda</u>	<u>Capital moneda de origen (M\$)</u>	<u>Tasa</u>	<u>Vencimiento</u>	<u>Capital</u>	<u>Interés</u>	<u>Al 31 de diciembre de 2009</u>
				%		MUSD	MUSD	MUSD
21/12/2009	CorpBanca	CLP	600.000	0,04	04/01/2010	1.186	-	1.186
21/12/2009	CorpBanca	CLP	700.000	0,04	04/01/2010	1.382	-	1.382
21/12/2009	CorpBanca	CLP	800.000	0,04	04/01/2010	1.580	-	1.580
28/12/2009	CorpBanca	CLP	500.000	0,09	27/01/2010	987	-	987
28/12/2009	CorpBanca	CLP	500.000	0,09	27/01/2010	987	-	987
19/11/2009	Santander	CLP	800.000	0,02	11/01/2010	1.580	1	<u>1.581</u>
Total								<u>7.703</u>

NOTA 6 – DEUDORES COMERCIALES Y OTRAS CUENTAS A COBRAR

	Al 31 de diciembre de <u>2009</u>	Al 1 de junio de <u>2009</u>
	MUSD	MUSD
Deudores comerciales	2.434	3.830
Menos: Provisión por pérdidas por deterioro de cuentas a cobrar	<u>(16)</u>	<u>(18)</u>
Deudores comerciales - Neto	<u>2.418</u>	<u>3.812</u>
 Total	 <u>2.418</u>	 <u>3.812</u>
 Parte corriente	 <u>2.418</u>	 <u>3.812</u>

Todas las cuentas a cobrar no corrientes vencen dentro de 1 año desde la fecha de balance.

Las cuentas por cobrar que son menores a 3 meses no se consideran desvalorizadas. Al 31 de diciembre de 2009 existían cuentas por cobrar vencidas pero no desvalorizadas. Estas cuentas por cobrar corresponden principalmente a mayoristas, de quienes no se tiene historial de incumplimiento. La antigüedad de estas cuentas es la siguiente:

	Al 31 de diciembre de <u>2009</u>	Al 1 de junio de <u>2009</u>
	MUSD	MUSD
Hasta 3 meses	1.998	3.322
Entre 3 y 6 meses	<u>420</u>	<u>490</u>
Total	<u>2.418</u>	<u>3.812</u>

El valor razonable de deudas comerciales y otras cuentas por cobrar no difiere significativamente de su valor en libro.

Al 31 de diciembre de 2009 se produjo una pérdida por deterioro de las cuentas por cobrar por un importe MUSD 88. La antigüedad de estas cuentas con deterioro es la siguiente:

	Al 31 de diciembre de <u>2009</u>
	MUSD
Más de 6 meses	<u>16</u>

Los importes en libros de las cuentas a cobrar de la Sociedad están denominados en las siguientes monedas:

	Al 31 de diciembre de <u>2009</u>
	MUSD
Pesos chilenos	<u>2.418</u>

El movimiento de la provisión por pérdidas por deterioro de valor de las cuentas a cobrar es el siguiente:

	Al 31 de diciembre de <u>2009</u>
	MUSD
Saldo inicial	18
Provisión por deterioro de valor de cuentas a cobrar	88
Cuentas a cobrar dadas de baja por incobrables	<u>(90)</u>
Saldo final	<u>16</u>

El resto de las cuentas incluídas en las cuentas a cobrar no contienen activos que hayan sufrido un deterioro de valor.

La exposición máxima al riesgo de crédito a la fecha de presentación de la información es el valor razonable de cada una de las categorías de cuentas a cobrar indicadas anteriormente. La Sociedad no mantiene ninguna garantía como seguro.

NOTA 7 – INVENTARIOS

	Al 31 de diciembre de <u>2009</u>	Al 1 de junio de <u>2009</u>
	MUSD	MUSD
Materias primas	24.831	21.653
Mercaderías	4.159	3.432
Suministros para la producción	488	1.168
Trabajo en curso	<u>326</u>	<u>5.677</u>
Total	<u>29.804</u>	<u>31.930</u>

El costo de producción de los inventarios fabricados, comprende aquellos costos directamente relacionados con las unidades producidas, tales como mano de obra, costos variables y fijos que se hayan incurrido para transformar la materia prima en productos terminados.

En el caso del costo de inventario adquirido, el costo de adquisición comprenderá el precio de compra, derecho de internación, transporte, almacenamiento y otros costos atribuibles a la adquisición de las mercaderías y materiales.

Las partidas incluidas en este rubro corresponden a materiales, cospeles, metales, tintas y papel de seguridad que serán utilizados en ventas de monedas al Banco Central de Chile y al banco Central de Bolivia como de licencias médicas; éstos se encuentran valorizados a su costo de adquisición promedio. Los montos resultantes no exceden a los respectivos valores de reposición.

Al 31 de diciembre de 2009 la Sociedad no registró en resultados rebajas de existencias.

NOTA 8 – PAGOS ANTICIPADOS

Los pagos anticipados se detallan a continuación:

<u>Corriente</u>	Al 31 de diciembre de <u>2009</u>	Al 1 de junio de <u>2009</u>
	MUSD	MUSD
Anticipo a proveedores extranjeros	1.002	2.611
Anticipo a proveedores nacionales	412	785
Otros anticipos menores	<u>-</u>	<u>70</u>
Total	<u>1.414</u>	<u>3.466</u>

Los pagos anticipados a proveedores extranjeros se encuentran compuestos por conceptos de cospeles y papel de seguridad para la venta de monedas a Bolivia y licencias médicas, respectivamente.

NOTA 9 – CUENTAS POR COBRAR POR IMPUESTOS

Las cuentas por cobrar por impuestos se detallan a continuación:

	Al 31 de diciembre de <u>2009</u>	Al 1 de junio de <u>2009</u>
	MUSD	MUSD
Remanente crédito fiscal	2.983	2.651
Pago previsionales mensuales	<u>382</u>	<u>-</u>
Total	<u>3.365</u>	<u>2.651</u>

NOTA 10 – PROPIEDADES, PLANTA Y EQUIPO

El detalle y los movimientos de las distintas categorías del activo fijo al 31 de diciembre de 2009 se muestran en la tabla siguiente:

	<u>Terrenos</u>	<u>Edificios, neto</u>	<u>Planta y equipos, neto</u>	<u>Equipamiento de tecnologías de la información</u>	<u>Vehículos de motor, neto</u>	<u>Propiedades, planta y equipo neto</u>
	MUSD	MUSD	MUSD	MUSD	MUSD	MUSD
Activos aportados	4.932	4.351	20.260	232	39	29.814
Adiciones	-	95	296	31	-	422
Gastos por depreciación	-	(182)	(1.619)	(51)	(7)	(1.859)
Saldo final	<u>4.932</u>	<u>4.264</u>	<u>18.937</u>	<u>212</u>	<u>32</u>	<u>28.377</u>

Los terrenos y construcciones se revalorizaron por última vez el 1 de junio de 2009 en base a tasaciones de expertos independientes. Las tasaciones se llevaron a cabo en función del valor de mercado libre. La plusvalía por revalorización se abonó a otras reservas en el patrimonio neto de los accionistas al balance de apertura de la Sociedad por ser activos aportados en la constitución de la Sociedad.

El siguiente cuadro muestra las vidas útiles técnicas:

	<u>Vida mínima</u>	<u>Vida máxima</u>
Edificios	10 años	81 años
Planta y equipos	10 años	50 años
Equipamiento de tecnologías de la información	2 años	5 años
Instalaciones fijas y accesorios	2 años	7 años
Vehículos	5 años	7 años

Método utilizado para la depreciación de propiedades, plantas y equipos es lineal. De acuerdo a las vidas útiles detalladas en Nota 2.3, las cuales se encuentran entre los valores mínimo y máximos antes indicados.

Con fecha 31 de septiembre de 2009 la Sociedad no presenta activos fijos en garantía ni tampoco en curso de construcción. Adicionalmente, podemos mencionar que a la misma fecha no existen compromisos de adquisición de activos fijos, y no se han observado situaciones que constituyan deterioro de los activos de la Sociedad.

Reserva de revalorización

Para el caso de la Sociedad, no mantiene reserva de revalorización de activos fijos debido a que todos los cambios en la valorización de dichos activos se encuentran ajustados previos al cambio jurídico, ver en lista de ajustes en Nota 1.

NOTA 11 - IMPUESTOS DIFERIDOS

El origen de los impuestos diferidos registrados es el siguiente:

	Al 31 de diciembre de 2009	Al 1 de junio de 2009
	MUSD	MUSD
Activos por impuestos diferidos relativos a:		
Depreciaciones	3	7
Provisiones	631	73
Acumulaciones (o devengos)	213	-
Revaluaciones de existencias	<u>277</u>	<u>327</u>
Total activos por impuestos diferidos	<u>1.124</u>	<u>407</u>
Pasivo por impuestos diferidos relativos a:		
Acumulaciones (o devengos)	209	40
Revaluaciones de propiedades, planta y equipo	585	398
Revaluaciones de existencias	<u>380</u>	<u>180</u>
Total pasivos por impuestos diferidos	<u>1.174</u>	<u>618</u>

(*) Tal como se indica en el Estado de Cambio al Patrimonio, el balance de apertura de Casa de Moneda de Chile S.A. no incluía los efectos por impuestos diferidos al no contar con balance tributario que permitiera determinar las diferencias entre dicho balance y el balance financiero.

Movimientos en activos por impuestos diferidos

	Al 31 de diciembre de 2009
	MUSD
Activos por impuesto diferidos, saldo inicial	407
Incremento en activos por impuesto diferido	<u>717</u>
Cambios en activos por impuesto diferido, total	<u>717</u>
Activos por impuesto diferidos, total	<u>1.124</u>

Al 31 de diciembre de
2009

MUSD

Movimientos en pasivos por impuestos diferidos

Pasivos por impuesto diferidos, saldo inicial	618
Incremento en pasivos por impuesto diferido	<u>556</u>
Cambios en pasivos por impuesto diferido, total	<u>556</u>
Activos por impuesto diferidos, total	<u>1.174</u>

Conciliación del gasto por impuestos utilizando la tasa legal con el gasto por impuestos utilizando la tasa efectivaAl 31 de diciembre de
2009

MUSD

Gasto por impuestos utilizando la tasa legal	<u>401</u>
Efecto impositivo de ingresos ordinarios no imponibles	1.174
Efecto impositivo de gastos no deducibles impositivamente	<u>(1.052)</u>
Total ajustes al gasto por impuestos utilizando la tasa legal	<u>122</u>
Gasto por impuestos utilizando la tasa efectiva	<u>523</u>

Conciliación de la tasa impositiva legal con la tasa impositiva efectiva

Tasa impositiva legal	<u>17%</u>
Efecto en tasa impositiva de ingresos ordinarios no imponibles	49,77
Efecto en tasa impositiva de gastos no deducibles	<u>(44,60)</u>
Total ajustes a la tasa impositiva legal	<u>(5,17)</u>
Total tasa impositiva efectiva	<u>22,17</u>

NOTA 12 – PRESTAMOS QUE DEVENGAN INTERESES Y PRESTAMOS QUE NO GENERAN INTERESES

El detalle de préstamos que devengan intereses es el siguiente:

Obligaciones con instituciones de crédito y títulos de deuda

	Al 31 de diciembre de <u>2009</u>	Al 1 de junio de <u>2009</u>
	MUSD	MUSD
Corriente		
Préstamos con entidades de crédito	9.450	-

Los préstamos que devengan intereses, se encuentran registrados a valor razonable y el detalle al 31 de diciembre de 2009 es el siguiente:

<u>Entidad</u>	<u>Moneda</u>	<u>Capital moneda de origen</u>	<u>Tasa</u>	<u>Vencimiento</u>
		MUSD	%	
Corpbanca	USD	503	2,33	07/06/2010
Corpbanca	USD	183	2,62	22/03/2010
Corpbanca	USD	229	2,61	05/04/2010
Corpbanca	USD	100	2,65	15/03/2010
Corpbanca	USD	78	2,64	10/03/2010
Corpbanca	USD	79	2,64	10/03/2010
Corpbanca	USD	78	2,61	24/03/2010
Corpbanca	USD	101	2,61	24/03/2010
Corpbanca	USD	78	2,61	29/03/2010
Corpbanca	USD	78	2,67	05/04/2010
Corpbanca	USD	78	2,6	05/04/2010
Corpbanca	USD	89	2,67	12/04/2010
Corpbanca	USD	78	2,67	05/04/2010
Corpbanca	USD	78	2,67	05/04/2010
Corpbanca	USD	85	2,67	12/04/2010
Corpbanca	USD	78	2,68	22/02/2010
Corpbanca	USD	89	2,33	26/04/2010
Corpbanca	USD	78	2,33	26/04/2010
Corpbanca	USD	78	2,33	26/04/2010
Corpbanca	USD	78	2,33	03/05/2010
Corpbanca	USD	86	2,33	03/05/2010
Santander	USD	1.606	2,32	08/03/2010
Santander	USD	284	2,16	19/04/2010
Santander	USD	482	2,06	03/05/2010
Santander	USD	566	2,01	31/05/2010
Chile	USD	893	1,5812	14/04/2010
Chile	USD	1.430	1,3006	12/05-2010
Chile	USD	<u>1.787</u>	1,0800	08/06/2010
Total		<u>9.450</u>		

Los valores razonables de los recursos ajenos corrientes equivalen a su importe en libros, dado que el efecto del descuento no es significativo.

El valor libro de los recursos ajenos a corto plazo se aproxima a su valor razonable.

El valor libro en libros de los recursos ajenos de la Sociedad está denominado en la siguiente moneda:

	Al 31 de diciembre de <u>2009</u>	Al 1 de junio de <u>2009</u>
	MUSD	MUSD
Dólar estadounidense	<u>9.450</u>	<u>-</u>

NOTA 13 – ACREEDORES COMERCIALES Y OTRAS CUENTAS POR PAGAR

Los acreedores comerciales y otras cuentas por pagar al 31 de diciembre y 1 de junio de 2009, respectivamente, se detallan a continuación:

<u>Corriente</u>	Al 31 de diciembre de <u>2009</u>	Al 1 de junio de <u>2009</u>
	MUSD	MUSD
Acreedores comerciales	8.504	13.386
Otras cuentas por pagar	<u>2.814</u>	<u>2.627</u>
Total	<u>11.318</u>	<u>16.013</u>

Dentro de los acreedores comerciales se encuentran principalmente proveedores de cospeles y metales necesarios para el proceso productivo. Como se menciona en la nota de riesgo de liquidez, la Sociedad mantiene posiciones activas de fácil liquidación las cuales le permiten cumplir de forma adecuada compromisos contraídos.

NOTA 14 – PROVISIONES

El detalle de provisiones es el siguiente:

<u>Clases de provisiones (corrientes)</u>	Al 31 de diciembre de	Al 1 de junio de
	<u>2009</u>	<u>2009</u>
	MUSD	MUSD
Provisión por reclamaciones legales	211	141
Otras provisiones	<u>-</u>	<u>63</u>
Total	<u>211</u>	<u>204</u>

Movimientos en provisiones

	Por reclamaciones <u>legales</u>	Otras provisiones	<u>Total</u>
Saldo inicial	141	63	204
Incremento en provisiones existentes	70	3	73
Provisión utilizada	<u>-</u>	<u>(66)</u>	<u>(66)</u>
Saldo final	<u>211</u>	<u>-</u>	<u>211</u>

Las reclamaciones legales corresponden a la provisión por impuesto a la renta a ser pagada en el mes de abril del año 2010, por lo que existe plena certidumbre de que este pasivo será cancelado y asociado a una responsabilidad fiscal por sus operaciones entre el mes de junio y diciembre de 2009.

NOTA 15 – ACCIONES ORDINARIAS Y PREFERENTES

15.1 Capital suscrito y pagado

El capital, según lo establecido en la Ley 20.309, corresponde al patrimonio del Servicio Público al 31 de diciembre de 2007, el cual asciende MUSD 46.504 al 1 de junio y 31 de diciembre de 2009.

15.2 Número de acciones suscritas y pagadas

Al 31 de diciembre de 2009 el capital social esta representado por 10.000.000 acciones nominativas y sin valor nominal.

15.3 Dividendos

En la Junta Ordinaria de Accionistas, celebrada con fecha 1 de junio de 2009 se acordó distribuir anualmente como dividendo en dinero a los accionistas, a prorrata de sus acciones, a lo menos el 30% de las utilidades líquidas de cada ejercicio salvo que por unanimidad de las acciones emitidas por la Sociedad se acuerde en la Junta respectiva distribuir un porcentaje menor.

NOTA 16 – RESULTADOS RETENIDOS

El movimiento de la reserva por resultados retenidos ha sido el siguiente:

	Al 31 de diciembre de <u>2009</u>
	MUSD
Saldo inicial	-
Resultado del ejercicio	1.833
Dividendos	<u>(550)</u>
Saldo final	<u>1.283</u>

NOTA 17 – INGRESOS

a) Ingresos ordinarios

Los ingresos ordinarios al 31 de diciembre del 2009 se detallan a continuación:

	Al 31 de diciembre de <u>2009</u>
	MUSD
Venta de billetes	5.265
Venta de monedas	21.688
Venta de placas patentes	925
Venta de formularios para licencias de conducir	1.860
Venta de cuadernillos para pasaportes	743
Venta formularios de revisión técnica	1.363
Venta de formularios de permisos de circulación	310
Otros	<u>2.902</u>
Total	<u>35.056</u>

b) Otros ingresos

	Al 31 de diciembre de <u>2009</u>
	MUSD
Reembolso de seguros	<u>621</u>
Total	<u>621</u>

El reembolso de seguro se refiere al exceso de los ingresos del seguro sobre los valores netos contables de los bienes dañados.

NOTA 18 – COMPOSICION DE RESULTADOS RELEVANTES

Gastos por naturaleza

El siguiente es el detalle de los principales costos y gastos de operación y administración de Casa de Moneda de Chile S.A. para el período comprendido entre el 1 de junio y el 31 de diciembre de 2009.

	Al 31 de diciembre de <u>2009</u>
	MUSD
Compra de metales	21.112
Gasto por servicios externalizados	6.195
Gasto de personal	4.450
Depreciación	1.859
Gastos en actividades de mantenimiento de equipos	434
Resultado financiero	244
Otros	<u>351</u>
Total	<u><u>34.645</u></u>

18.1 Gasto de personal

El siguiente es el detalle de los gastos de personal para el período terminado al 31 de diciembre de 2009:

	Al 31 de diciembre de <u>2009</u>
	MUSD
Sueldos y salarios	3.963
Beneficios a corto plazo a los empleados	97
Otros beneficios	<u>390</u>
Total gasto en personal	<u><u>4.450</u></u>

18.2 Depreciación

El siguiente es el detalle de este rubro para el período terminado al 31 de diciembre de 2009:

	Al 31 de diciembre de <u>2009</u>
	MUSD
Depreciación	<u>1.859</u>
Total depreciación	<u><u>1.859</u></u>

18.3 Gastos financieros

Los gastos financieros al 31 de diciembre del 2009 se detallan a continuación:

	Al 31 de diciembre de <u>2009</u>
	MUSD
Intereses obligaciones y otros préstamos sin garantía	<u>244</u>
Total	<u>244</u>

Durante el período se capitalizaron costos por intereses que surgieron de la financiación específica de activos por un importe de MUSD 56 y se incluyeron en altas de inmovilizado.

NOTA 19 – IMPUESTO A LAS GANANCIAS

El detalle del impuesto a las ganancias incluido en el estado de resultados es el siguiente:

	Al 31 de diciembre de <u>2009</u>
	MUSD
Impuesto corriente	401
Impuestos diferidos (Nota 11)	<u>122</u>
Total impuesto a las ganancias	<u>523</u>

NOTA 20 – GARANTIAS COMPROMETIDAS CON TERCEROS, OTROS ACTIVOS Y PASIVOS CONTINGENTES Y OTROS COMPROMISOS

Al 31 de diciembre de 2009 la Sociedad se ha comprometido a la compra de cospeles según el siguiente detalle:

	Al 31 de diciembre de <u>2009</u>	
	MUSD	
Venta de Monedas Banco Central de Chile	MUSD	25
Venta de Licencias Médicas Servicio Nacional de Salud	MUSD	51
Venta de Cheques Operación Renta Tesorería General de la República	MUSD	29
Venta de Sobres con Sellos Elecciones 2009 Servicio Electoral	MUSD	17
Venta de Medallas Banco Estado	MUSD	<u>4</u>
Total		<u>126</u>

NOTA 21 – SALDOS Y TRANSACCIONES CON PARTES RELACIONADAS

Las transacciones con empresas relacionadas son de cobro/pago inmediato ó a 30 días, y no están sujetas a condiciones especiales.

Cuentas por cobrar a entidades relacionadas.

Las cuentas por cobrar individualmente significativas a entidades relacionadas al Gobierno, tales como define NIC 24 R, al 31 de diciembre del 2009 son las siguientes:

<u>Corriente</u>	Al 31 de diciembre de <u>2009</u>
	MUSD
Banco Central de Chile	1.130
Servicio de Registro Civil e Identificación	575
Ministerio de Salud - Central de Abastecimiento	<u>453</u>
Cuentas por cobrar a entidades relacionadas	<u>2.158</u>

Cuentas por pagar a entidades relacionadas

Las cuentas por pagar individualmente significativas a entidades relacionadas al Gobierno al 31 de diciembre de 2009 se detallan a continuación:

<u>Corriente</u>	Al 31 de diciembre de <u>2009</u>
	MUSD
Corporación de Fomento de la Producción	545
Fisco de Chile	<u>5</u>
Total	<u>550</u>

Las partes vinculadas comprenden las siguientes entidades e individuos:

La Sociedad está controlada por la Corporación de Fomento de la Producción (CORFO), que posee el 99% de las acciones de la Sociedad. El 1% restante de las acciones está en manos del Fisco de Chile.

Las transacciones individualmente significativas realizadas con partes relacionadas al Gobierno, tal como lo define NIC 24, fueron:

(a) Venta de bienes y prestación de servicios

	Al 31 de diciembre de <u>2009</u>
	MUSD
Venta de bienes:	
Banco Central de Chile	25.143
Servicio de Registro Civil e Identificación	1.269
Ministerio de salud central de abastecimiento	<u>397</u>
Total	<u><u>26.809</u></u>

(b) Compra de bienes y servicios

	Al 31 de diciembre de <u>2009</u>
	MUSD
Compra de bienes:	
Corporación Nacional del Cobre	<u><u>22.554</u></u>

(c) Remuneración del equipo Gerencial clave al 31 de diciembre de 2009

Las remuneraciones con cargo a resultados del equipo Gerencial, definido como Gerente General, Fiscal, Contralor, Gerentes de Areas y Subgerentes asciende a MUSD 407 por los siete meses al 31 de diciembre de 2009 por conceptos de salario base. Las remuneraciones al Directorio por igual período asciende a MUSD 69.

NOTA 22 – UTILIDAD POR ACCION

En el siguiente cuadro se detalla la ganancia básica por acción generada en el período informado al 31 de diciembre de 2009:

	Al 31 de diciembre de <u>2009</u>
	MUSD
Ganancia del período	1.833
Resultado disponible para accionistas comunes	1.833
Numero de acciones	10.000.000
Ganancia básica por acción	0,18

NOTA 23 – CONTINGENCIAS, JUICIOS Y OTROS

A continuación se presentan los juicios y otras acciones legales y el estado de estos al 31 de diciembre de 2009. De acuerdo a la opinión de nuestros asesores legales, y en consideración de los antecedentes disponibles, los juicios y otras acciones legales señaladas a continuación debieran ser rechazadas o Casa de Moneda de Chile S.A. condenada a pagar una suma muy inferior a la demandada. Adicionalmente no existen citaciones o liquidaciones de carácter tributario que deban ser revelados.

Juicios laborales

Juicio	:	“Calfucura con Casa de Moneda de Chile S.A.”
Tribunal	:	Segundo Juzgado del Trabajo de Santiago
Rol N°	:	1103-2007
Materia	:	Calificación del despido e indemnizaciones laborales
Cuantía	:	: MUSD 78
Estado	:	Fallo de primera instancia que declaró injustificado el despido.
Juicio	:	“Arata con Casa de Moneda de Chile S.A.”
Tribunal	:	Segundo Juzgado del Trabajo de Santiago
Rol N°	:	428-2008
Materia	:	Indemnizaciones laborales
Cuantía	:	MUSD 204
Estado	:	Sentencia de primera instancia favorable de Casa de Moneda de Chile y recurso de apelación interpuesto por los demandantes
Juicio	:	“Valenzuela con Casa de Moneda de Chile S.A.”
Tribunal	:	Noveno Juzgado del Trabajo de Santiago
Rol N°	:	2533-2006
Materia	:	Demanda de nulidad de despido
Estado	:	Sentencia favorable a Casa de Moneda de Chile, en proceso de notificación.
Juicio	:	“Tapia con Casa de Moneda de Chile S.A.”
Tribunal	:	Segundo Juzgado del Trabajo de Santiago
Rol N°	:	22595-2009
Materia	:	Demanda de indemnización de perjuicios y daño moral
Cuantía	:	MUSD 55
Estado	:	Juicio en etapa de discusión.

Juicio	:	Hurto agravado, robo, falsificación de moneda y receptación
Causa RUC	:	06001989746-K
Tribunal	:	Séptimo Juzgado de garantía de Santiago.
RIT N°	:	1914-2008
Estado	:	Causa en etapa investigativa.
Juicio	:	Hurto agravado y robo de cuños para Bolivia
Causa RUC	:	0800780931-0
Estado	:	Causa sobreseída, los hechos no fueron estimados como delito.
Juicio	:	“Urzúa con Casa de Moneda de Chile.
Tribunal	:	Segundo Juzgado del Trabajo de Santiago
RUC N°	:	10-4-0015221-2
RIT	:	0-129-2010
Materia	:	Demanda por despido injustificado.
Cuantía	:	MUSD 158
Estado	:	Juicio en etapa de discusión.

Denuncia Criminal iniciada con fecha 16 de diciembre de 2009 ante Fiscalía Metropolitana Centro Norte, contra ex trabajador de Casa de Moneda de Chile S.A., Pedro Urzúa Lizana, por los delitos de infracción a la ley de propiedad Intelectual e Industrial, y Art. 97 del Código Tributario. Causa en trámite a cargo Fiscal Peña, RUC 0901210842-4.

Sanciones administrativas

Durante los periodos informados, la Sociedad ni sus administradores han sido sancionados por la Superintendencia de Valores y Seguros u otras autoridades administrativas.

NOTA 24 – DISTRIBUCION DEL PERSONAL

La distribución de personal de Casa de Moneda de Chile S.A. es la siguiente para el período terminado al 31 de diciembre de 2009.

	Personal al <u>31 de diciembre de 2009</u>
Gerentes y ejecutivos	12
Profesionales y técnicos	130
Trabajadores y otros	<u>319</u>
Total	461 <u>=====</u>

NOTA 25 – MEDIO AMBIENTE

El cuidado y respeto del medio ambiente para nuestra compañía, nace no solo como una obligación legal que se debe cumplir, sino surge también, como un imperativo ético que se enmarca dentro de las políticas implícitas de la Compañía.

Al ya conocido propósito de Casa de Moneda de Chile S.A. de suspender el procedimiento de fundición de su materia prima metálica, más el tratamiento del 100% de los residuos líquidos mediante la implementación de su planta de riles, y a la no utilización del proceso de combustión en cualquiera de sus formas para la transformación de materiales, se agrega hoy la de manejo de otros residuos que se enumeran en adelante.


La gestión de residuos en Casa de Moneda de Chile S.A. considera la trazabilidad de sus materias primas desde su adquisición hasta su disposición final. Casa de Moneda de Chile S.A. se encuentra actualizando sus procedimientos de manejo de estos materiales, ajustando las necesidades actuales de la compañía, buscando junto con ello alternativas de reemplazo para aquellas sustancias contaminantes por otras menos nocivas tanto para el medio ambiente como para la salud de nuestros colaboradores.

Los residuos son clasificados y tratados de acuerdo a su naturaleza y a los riesgos asociados en su manipulación, todo ello con el fin de dar cumplimiento a la legislación y normativa vigente, Ley 19300, bases del Medio Ambiente, su Reglamento D.S. N°76 y resoluciones emanadas de los organismo que tiene competencia en el tema. En la actualidad, el sistema de manejo de residuos de Casa de Moneda de Chile S.A. gestiona los residuos sólidos generales como también los residuos reciclables.


NOTA 26 – HECHOS POSTERIORES A LA FECHA DE BALANCE

Estos Estados financieros al 31 de diciembre de 2009 han sido aprobados por el Directorio de Casa de Moneda de Chile S.A. en sesión celebrada el 15 de abril de 2010.

Entre el 31 de diciembre de 2009 y su fecha de presentación, no han ocurrido hechos significativos de carácter financiero-contable que puedan afectar el patrimonio de la Sociedad o la interpretación de éstos. Así mismo, podemos informar que el terremoto del pasado 27 de febrero de 2010 no afectó significativamente los activos de la Sociedad.



David Sturrock N.
Gerente General



Ricardo Urbina
Gerente de Finanzas y Administración